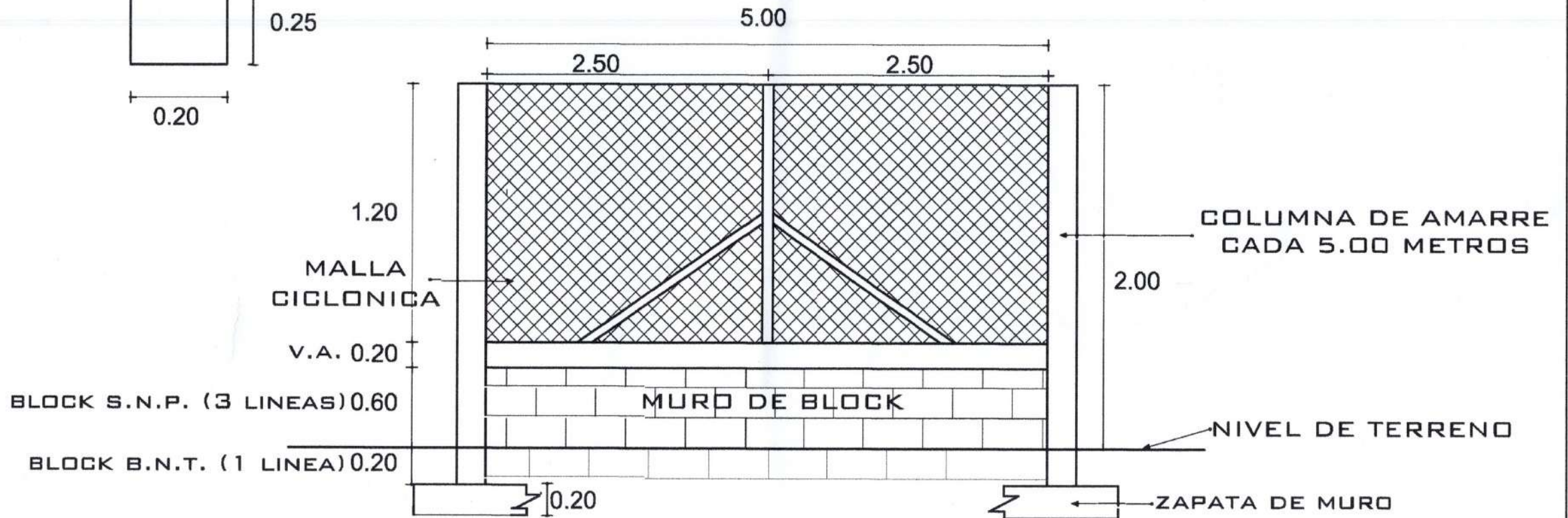
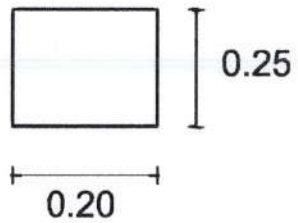


DISEÑO DE VERJA PERIMETRAL PARA PROTECCION DEL CANAL UFE (AREA DONDE NO HAY HIERROS; 2.500 ML)



COLUMNAS



COLUMNA DE AMARRE
CADA 5.00 METROS

2.00

NIVEL DE TERRENO

ZAPATA DE MURO

BLOCK S.N.P. (3 LINEAS) 0.60

BLOCK B.N.T. (1 LINEA) 0.20

MURO DE BLOCK

MALLA
CICLONICA

V.A. 0.20

1.20

5.00

2.50


2.50

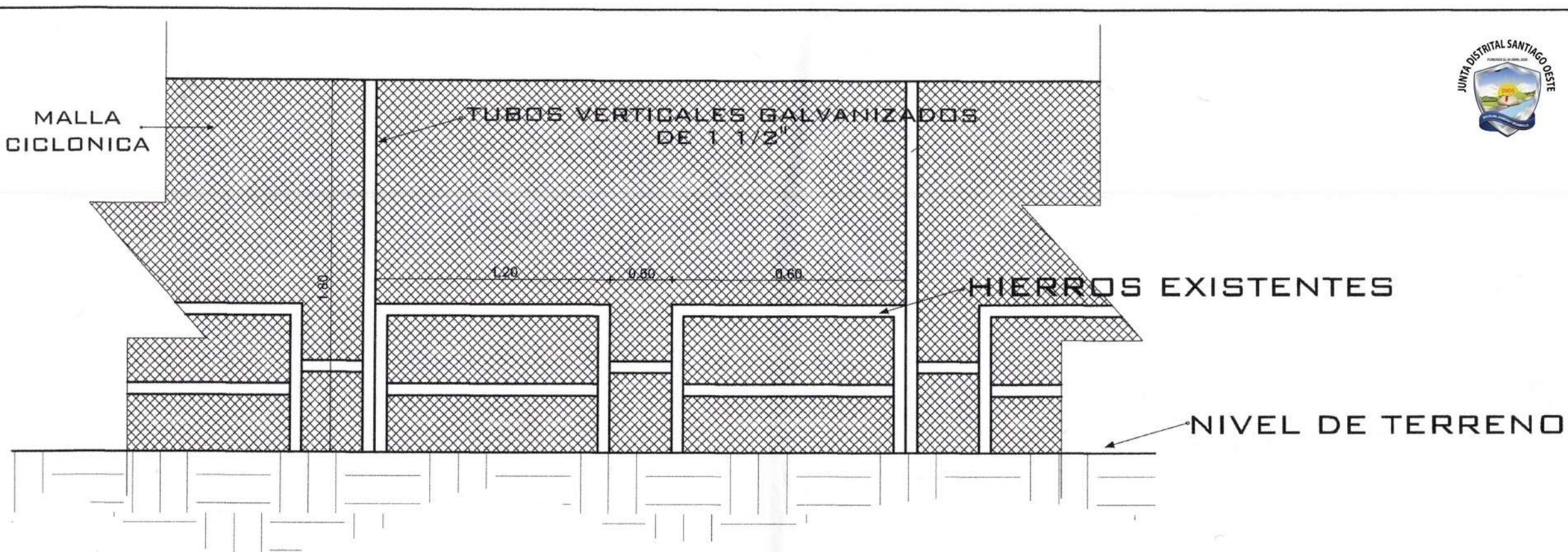
0.20



DISEÑO DE VERJA PERIMETRAL PARA PROTECCION DEL CANAL UFE

(AREA DONDE NO HAY HIERROS; 2.500 ML)





**DISEÑO DE VERJA PERIMETRAL
PARA PROTECCION DEL CANAL UFE
(AREA DONDE HAY HIERROS; 870 ML)**